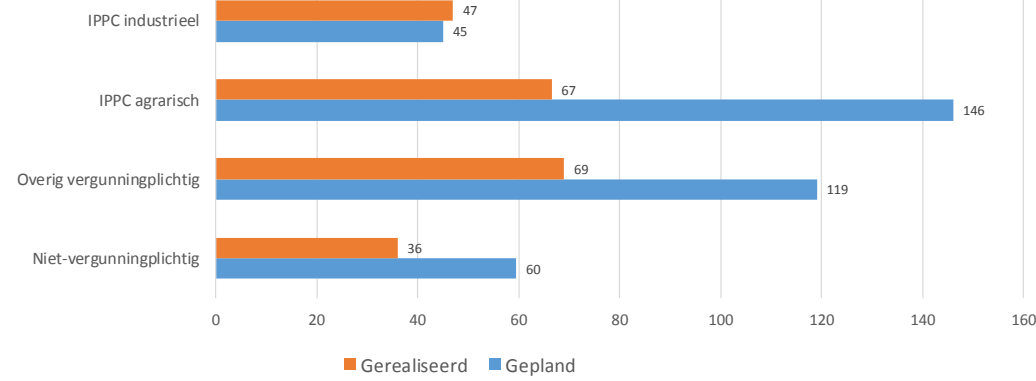


VISUALISATIE JAARREKENING RUD LIMBURG NOORD 2019



Dashboard RUD

Afgehandelde aanvragen voor vergunningen per categorie inrichting



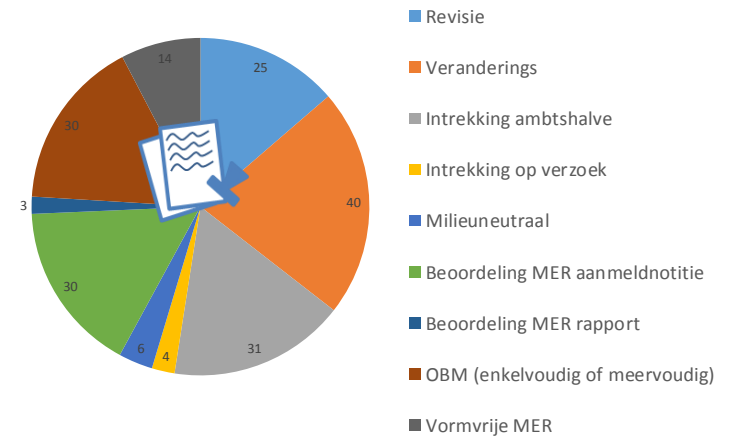
90%

van de milieu-, energie- en asbestcontroles bij bedrijven uit het uitvoeringsprogramma is gerealiseerd

6803

uren werden daarnaast besteed aan ketentoezicht en controles bij geprioriteerde bedrijven, handhavingzaken, bodemtoezicht en lokale projecten

Afgehandelde aanvragen voor vergunningen per type



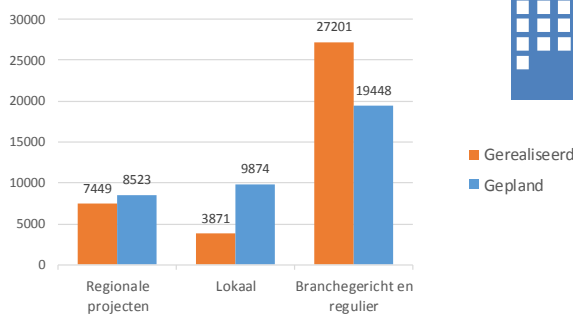
Volledige controle
1513

Deelcontrole
149

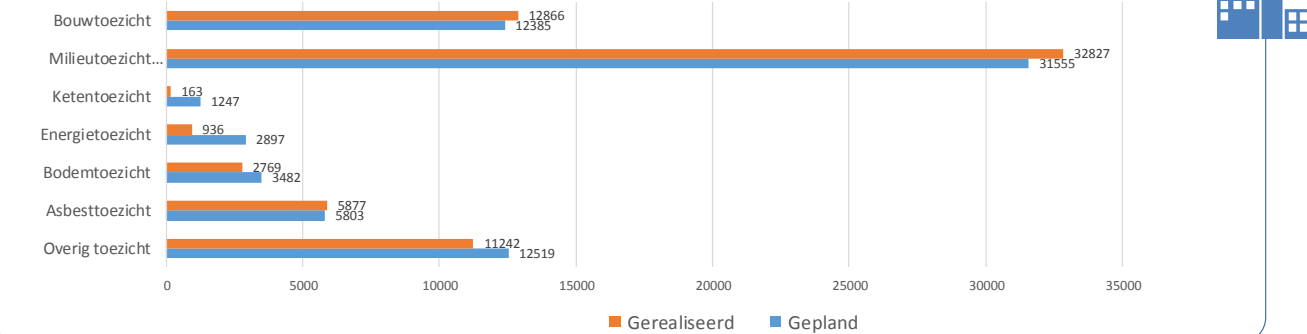
Administratieve controle
88

Hercontrole
464

Geplande en gerealiseerde uren voor milieutoezicht



Aantal geplande en gerealiseerde uren voor uitvoering van toezicht



282 hercontroles bij milieu-inrichtingen leidden tot bestuursrechtelijke handhaving

17% van de uitgevoerde controles werd 1 of meerdere overtredingen geconstateerd

8 keer is door de RUD gebruik gemaakt van mandaat om de werkzaamheden binnen de gemeenten / provincie stil te leggen

Milieutoezicht bij asbestsloop bij bedrijven

852

Geraamd 843

Toezicht asbestsloop bij ernstige overtredingen

8

Geraamd 78

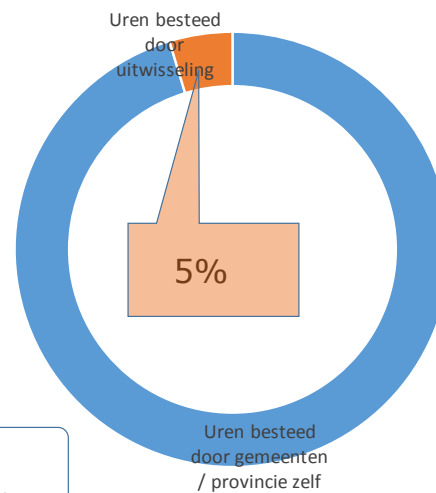
Energiecontroles

80

Geraamd 278

86% van de adviezen is binnen de voorgenomen termijn opgeleverd

100% van de adviezen van de RUD is door de colleges overgenomen



In de uitvoeringsprogramma's hebben de gemeenten / provincie dit jaar

214.319

uur geraamd voor de uitvoering



83% van de uren uit de uitvoeringsprogramma's is besteed

177.661

uren zijn dit jaar binnen de RUD besteed aan werkzaamheden voor de gemeenten / provincie

waarvan **4.758** uren voor meldingen, klachten en ongewone voorval
14.656 uren voor milieuspecialisten
9.920 uren voor bouwspecialisten

VISUALISATIE JAARREKENING RUD LIMBURG NOORD 2019

 Totale lasten	Begroot	Bijgestelde begroting	Realisatie	Saldo	 Totale baten	Begroot	Bijgestelde begroting	Realisatie	Saldo
	€ 2.244	€ 2.244	€ 2.012	€ 232		€ 2.058	€ 2.058	€ 2.012	€ 46















Resultaat voor bestemming
€ 0



Onttrekking reserve -/-
€ 0



Resultaat na bestemming
€ 0

	Begrote lasten	Werkelijke lasten		Begrote lasten	Werkelijke lasten
Basis- en milieutaken	 € 1.302	 € 899	Coördinatiecentrum	 € 800	 € 682
Wabotaken	 € 72	 € 100	Bestuur	 € 20	 € 22
Projecten	 € 0	 € 309	Onvoorzien	 € 50	 € 0

Bedragen vermenigvuldigd met € 1.000